



Circ. n. 79

Alle famiglie degli alunni della Scuola Secondaria
Al DSGA
Al Personale Docente e ATA
Al sito Web

Oggetto: rettifica circolare n. 66 del 13 ottobre 2020 - Indizione elezioni componente genitori nei consigli di classe, Scuola Secondaria -a.s. 2020/2021

IL DIRIGENTE SCOLASTICO

VISTO il DPCM del 19/10/2020, che recita all'art.1:“*Il rinnovo degli organi collegiali delle istituzioni scolastiche può avvenire secondo modalità a distanza nel rispetto dei principi di segretezza e libertà nella partecipazione alle elezioni*”

INDICE

le “Elezioni dei rappresentanti della componente dei genitori nei consigli di classe”, per l’anno scolastico 2020/2021 per il giorno 22 ottobre 2020, in modalità a distanza.

Resta confermato che le assemblee di classe che precedono le operazioni di voto per l’elezione dei genitori rappresentanti di classe della Scuola Secondaria, sono fissate per **GIOVEDÌ’ 22 ottobre 2020**, secondo l’orario e le modalità seguenti:

- **DALLE ore 17.00 ALLE ore 18.00: ASSEMBLEA DI CLASSE** (in remoto)

- a. L’accesso sarà possibile collegandosi tramite l’account istituzionale del/lla proprio/a figlio/a, alla Piattaforma Teams (vedesi Allegato);
- b. I/le Coordinatori/trici apriranno i lavori e affronteranno i punti già illustrati nella Circolare n. 66;
- c. Al termine dell’assemblea i Coordinatori pubblicheranno, nella chat della classe, il link attraverso il quale esprimere la propria preferenza.

- **DALLE ore 18.00 ALLE ore 20.00: OPERAZIONI DI VOTO** (in remoto)

Per la votazione online, la piattaforma sarà aperta per 2 ore, per consentire a tutti di esprimere il proprio voto.

Alla piattaforma si potrà accedere dal link postato dal coordinatore di classe nella chat di riferimento.



Ministero dell'Istruzione, dell'Università e della Ricerca
Istituto Comprensivo Statale "A. Diaz"

Viale della Vittoria, 11 – 20069 Vaprio d'Adda (MI) - Tel. 02/90988252

E mail: miic8b3004@istruzione.it – PEC: MIIC8B3004@PEC.ISTRUZIONE.IT

Web: www.icsdiazvaprio.edu.it

Norme elettorali

- L'elettorato attivo e passivo spetta ad entrambi i genitori o a coloro che ne fanno legalmente le veci, pertanto tutti i genitori di ogni classe possono essere elettori e candidati nello stesso tempo;
- Si potranno esprimere due voti di preferenza;
- I genitori che hanno più figli in più classi potranno votare per l'elezione dei rappresentanti nei diversi consigli di classe.

Al termine delle votazioni, il link verrà disabilitato e si procederà con lo scrutinio che verrà effettuato dai genitori individuati precedentemente.

I genitori individuati (1 presidente, 2 scrutatori) entreranno nell'apposito "seggio virtuale" il cui link sarà comunicato loro privatamente. Al termine delle votazioni verranno caricati i file excell con le risultanze delle votazioni.

I componenti del seggio svolgeranno, quindi, lo scrutinio elettronico e procederanno con la compilazione della relativa modulistica.

Si allega vademecum per l'accesso e l'utilizzo della piattaforma sopracitata.

Vaprio D'Adda, 19 ottobre 2020

IL DIRIGENTE SCOLASTICO

Prof.ssa Giusi DITROIA

(Firma autografa omessa


ai sensi dell'art. 3 D. Lgs. n. 39/1993)



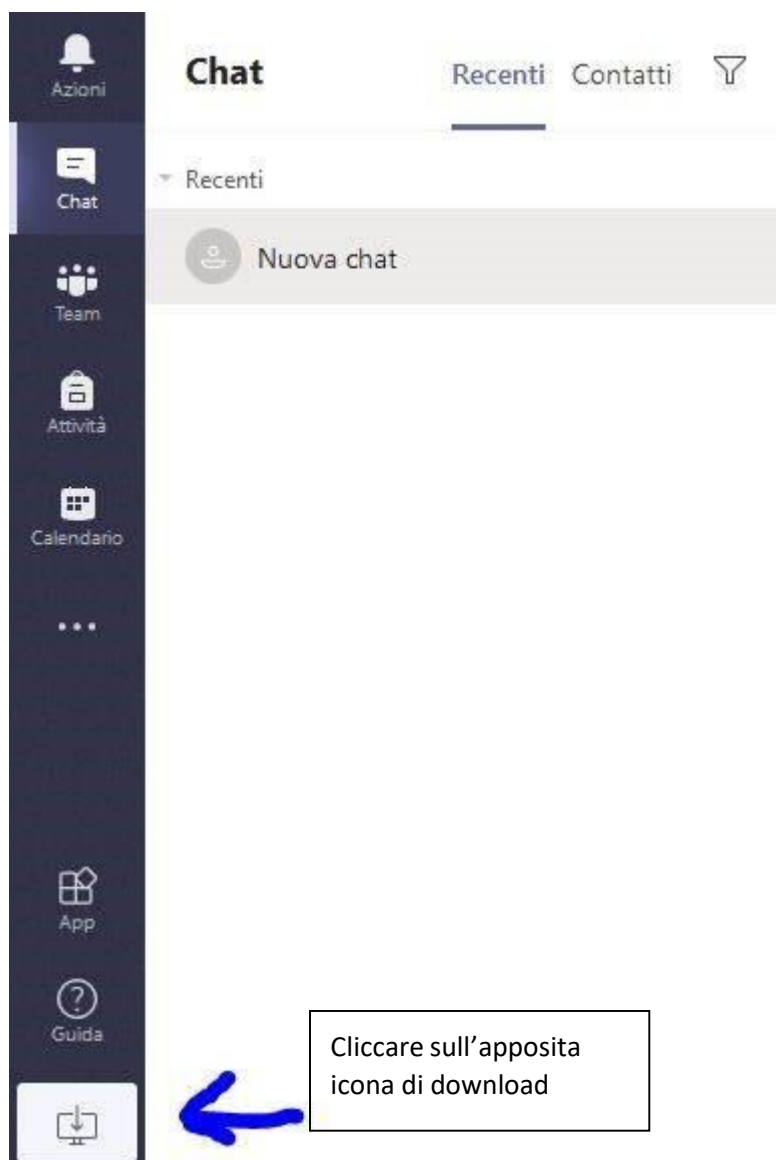
Codice fiscale 9154672051
Codice meccanografico MIIC8B3004
Codice univoco: UFLB2N

VADEMECUM PER L'INSTALLAZIONE DI TEAMS

1) dopo aver eseguito l'accesso nel pannello principale cliccare sull'apposita icona



2)



3) A download terminato eseguire il programma cliccando sull'apposita icona che si troverà:

Su chrome, in basso a sinistra



Su explorer o edge, in basso al centro



Su firefox, in alto accanto alla barra di navigazione



4)

Ad installazione completata comparirà la finestra

di accesso in cui si devono inserire le proprie credenziali Office365



5)

E successivamente

la password di Office365



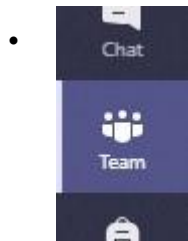
6) L'installazione è ora terminata

Utilizzo di Teams



INDICAZIONI PER GLI ALUNNI

Gli alunni verranno inseriti in una classe in cui sarà presente un “canale generale”. Per accedere, dopo aver fatto il login, seguire le seguenti istruzioni:



Cliccare sull'icona Team presente nel menù a sinistra della schermata



Cliccare sull'icona della propria classe

Per accedere alla videoconferenza basterà cliccare su partecipa alla riunione.

È anche disponibile una sezione in cui possono essere condivisi dei file (cliccare su file in alto).

Per votare, nella sezione “post” sarà visibile un link che rimanda alla scheda elettorale.

Per problemi legati all'accesso in piattaforma si può richiedere assistenza all'indirizzo mail supportoinformaticoalunni@icsdiazvaprio.edu.it indicando in oggetto nome, cognome, classe e ordine (es. Mario Rossi 3C secondaria).